

## 1 Exercice Synthèse Ventes

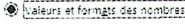
### 1.1 Mise en forme

1. Ajouter un titre en insérant un texte (Insertion/Zone de texte) : Synthèse ventes
2. Mettre en forme ce titre en ajoutant une couleur de fond, police à 24
3. Mettre les données sous forme de tableau automatique
4. Ajouter la ligne Total avec la fonction moyenne sous la colonne Objectif et la fonction Somme sous la colonne Réalisé
5. Renommer ce tableau « SynthèseVentes »

### 1.2 Calcul

1. Compléter la colonne Ecart en faisant la différence entre les Réalisés et les Objectifs.
2. Compléter la colonne Résultats sans filtre en utilisant les fonctions SOMME, MOYENNE etc.
3. Compléter la colonne Résultats avec filtre → f° SOUS-TOTAL
4. Compléter la cellule C7

### 1.3 Filtrer

1. Filtrer de sorte à obtenir les données correspondantes aux en-têtes du tableau « Rapport »
2. Copier puis coller avec l'option de collage spécial :  Compléter tout le tableau



### 1.4 Formules conditionnelles

1. Compléter les cellules C11 et C12
2. Ajouter une colonne dans le tableau Synthèse en affichant « Vente importante » pour toutes les ventes réalisées supérieures à 20 000€ et « Vente secondaire » pour toutes les autres

### 1.5 Mise en forme conditionnelle

1. Faire apparaître René en bleu
2. Mettre en forme la colonne Ecart pour faire apparaître en rouge toute les valeurs négatives



 Matiu Bordato, Jean Lissar karrika 8, 64 240 Hazparne 

[matiu@miatu.xyz](mailto:matiu@miatu.xyz) | 06 99 83 93 58 | <https://miatu.xyz>

SIREN 910 857 325 - RCS Bayonne B 910 857 325

Déclaration d'activité enregistrée sous le n° 75640533864 auprès de la préfète de région Nouvelle-Aquitaine